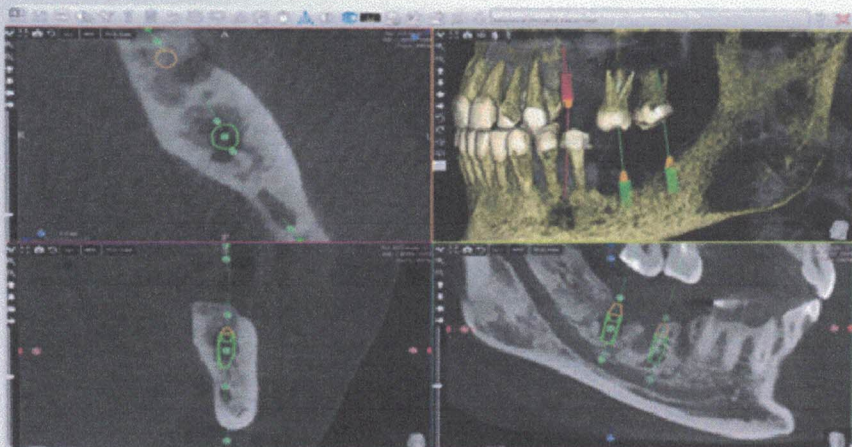




CBCT application & Research summary in CBCT imaging quality and dose reduction

วันอังคาร
13 กันยายน 2559

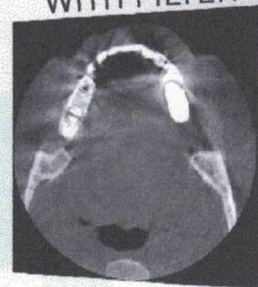
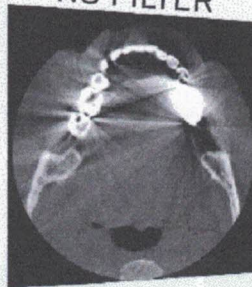
ณ ห้องประชุมท่านผู้หญิงเพ็ชรา เตชะกัมพูช ชั้น 2
อาคารสมเด็จย่า 93 จุฬาลงกรณ์มหาวิทยาลัย



METAL ARTIFACTS FILTER

NO FILTER

WITH FILTER



Eric Kroegel

- Asia Pacific Imaging Product Manager Acteongroup
- Product Manager (Australia/New Zealand) Acteongroup
- National Marketing Specialist Yokohama Tyre Australia
- Chairman of Publicity of Promotion Sydney West Radio PTY LTD



Ruben Johan Christiaan PAUWELS

- Researcher and lecture (Ongoing) Radiology Department Chulalongkorn University
- PhD in Biomedical Sciences KU Leuven, Belgium
- Master of Medical Imaging (Oral Imaging) KU Leuven, Belgium
- Master in Biomedical Sciences KU Leuven, Belgium

กำหนดการ

- 08.00 - 08.45 : ลงทะเบียน
- 08.45 - 09.00 : ประธานกล่าวเปิดงาน
- 09.00 - 10.30 : Mr.Eric Kroegel
- Digital Clinical Workflow; digital integration
 - Digital imaging (intra-oral & extra-oral imaging) pros and cons
 - Why 3D Imaging? When and How?
 - 3D Imaging and dental applications
 - Open Systems vs. Closed systems
 - The solution to all 3D requirements.
- 10.30 - 11.50 : Mr.Ruben Johan Christiaan PAUWELS
"Research summary in CBCT image quality and dose reduction"
- 11.50 - 12.00 : อ.กณ.ดร. พิษษา พิทยพัฒน์ สรุปลำดับงาน
- 12.00 : รับประทานอาหาร



อ.กณ.ดร. พิษษา พิทยพัฒน์
อาจารย์ประจำภาควิชารังสีวิทยา
คณะทันตแพทยศาสตร์ จุฬาลงกรณ์มหาวิทยาลัย
Moderator



ติดต่อสอบถาม/ สรรองที่นั่ง

ฝ่ายการตลาด Acteon | ผู้จัดการ Imaging Team
02-7143295 #24, #13 | พงศศักดิ์ 086-5679993